

Der Landkreis Rostock -

Zahlen aus dem Rechtskreis des SGB II

Berichtsmonat November 2017

Jobcenter Bad Doberan
Gemeinsame Einrichtung der Agentur für Arbeit Rostock
und des Landkreises Rostock

Jobcenter Güstrow
Gemeinsame Einrichtung der Agentur für Arbeit Rostock
und des Landkreises Rostock

Für Rückfragen steht Ihnen zur Verfügung:

Frau Liebchen Tel. 038203/2256-150

**Im Internet finden Sie weitere Statistiken und Kennzahlen
sowie die entsprechenden Erläuterungen und Glossare
unter <http://statistik.arbeitsagentur.de>
unter <http://sgb2.info>**

Herausgeber

Jobcenter Bad Doberan
Gemeinsame Einrichtung der Agentur für Arbeit Rostock
und des Landkreises Rostock
Kammerhof 2
18209 Bad Doberan

Tel. 038203/2256-0
Fax 038203/2256-252
E-Mail jobcenter-bad-doberan@jobcenter-ge.de

Nichtgewerblicher Nachdruck - auch auszugsweise nur mit Quellenangabe gestattet.

**Quelle: Statistik der Bundesagentur für Arbeit
Informationsplattform SGB II**

Der Landkreis Rostock -

Zahlen aus dem Rechtskreis des SGB II

Inhalt	Seite
Erläuterungen zum Berichtsmonat	4
Arbeitslose gesamt und in den Rechtskreisen	5
Entwicklung der SGB II-Quote	7
Eckwerte zur Grundsicherung nach dem SGB II	8
Leistungen zur Grundsicherung nach dem SGB II	10
Kennzahlen nach § 48a SGB II	12
Ausgewählte Arbeitsmarktpolitische Instrumente	14

Der Landkreis Rostock im Rechtskreis des SGB II**im Berichtsmonat November 2017**

Die Arbeitslosenquote insgesamt betrug im Monat November 2017 im Landkreis Rostock 6,1 %. Im Rechtskreis des SGB II betrug die Arbeitslosenquote 3,9 %. Für das Jobcenter Bad Doberan lag die Arbeitslosenquote im Rechtskreis des SGB II bei 2,2 %, für das Jobcenter Güstrow bei 6,0 %.

Entlastung bringen die arbeitsmarktpolitischen Maßnahmen wie Arbeitsgelegenheiten und die berufliche Weiterbildung zur Verbesserung der Chancen auf dem ersten Arbeitsmarkt. Diese Maßnahmen stellen aufgrund unterschiedlicher Dauer und Besetzung jedoch keine gleich bleibende Größe dar.

Die Teilnehmer an arbeitsmarktpolitischen Maßnahmen werden entsprechend der gesetzlichen Bestimmungen nicht arbeitslos geführt.

Im November 2017 betrug im Landkreis Rostock die Zahl der Bedarfsgemeinschaften 8.891, die Anzahl der Regelleistungsberechtigten 14.950, die Zahl der erwerbsfähigen Leistungsberechtigten 11.137.

Hinweis

zu den Daten über Leistungsempfänger nach dem SGB II wie beispielsweise die Anzahl der Bedarfsgemeinschaften oder die Anzahl der erwerbsfähigen Leistungsberechtigten:

Daten zu Leistungsempfängern nach dem SGB II sind am aktuellen Rand stets untererfasst und werden auf den erwarteten Wert hochgerechnet. Hochgerechnete Daten werden nur eingeschränkt zur Verfügung gestellt. Vollständige und gesicherte statistische Aussagen werden mit einer Wartezeit von 3 Monaten herausgegeben.

(weiterführende statistische Informationen finden Sie unter <http://statistik.arbeitsagentur.de>)

Zum 28.4.2016 wurde eine Revision der Grundsicherungsstatistik SGB II zum Berichtsmonat Januar 2016 rückwirkend bis Januar 2005 durchgeführt. Dadurch ist es nun möglich, über Bedarfsgemeinschaften und Personengruppen in der Leistungsstatistik umfassender zu informieren sowie die einzelnen Personengruppen detaillierter und trennschärfer darzustellen.

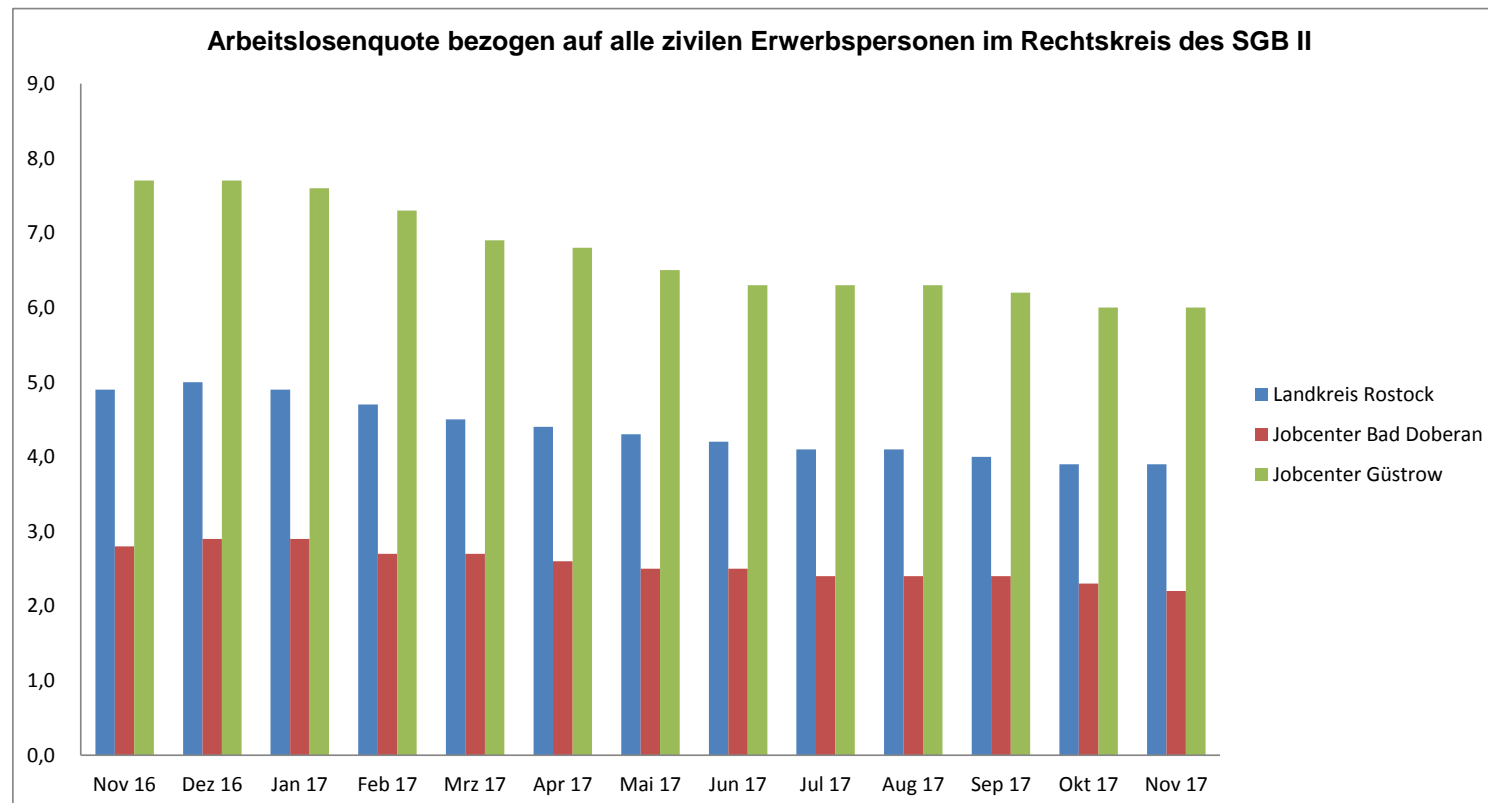
Weiterführende Informationen zur Datenrevision finden Sie in den Methodenberichten:

<http://statistik.arbeitsagentur.de/Navigation/Statistik/Grundlagen/Methodenberichte/Grundsicherung-Arbeitsuchende-SGBII/Methodenberichte-Grundsicherung-Arbeitsuchende-SGBII-Nav.html>

Arbeitslose gesamt und in den Rechtskreisen

(Verlauf über ein Jahr)

	Nov 16	Dez 16	Jan 17	Feb 17	Mrz 17	Apr 17	Mai 17	Jun 17	Jul 17	Aug 17	Sep 17	Okt 17	Nov 17
Landkreis Rostock													
Arbeitslosenquote bezogen auf alle zivilen Erwerbspersonen (SGB II + III)	7,0	7,2	8,1	7,9	7,3	6,6	6,3	6,1	6,2	6,3	6,0	5,9	6,1
davon Arbeitslosenquote bezogen auf alle zivilen Erwerbspersonen SGB II	4,9	5,0	4,9	4,7	4,5	4,4	4,3	4,2	4,1	4,1	4,0	3,9	3,9
Bestand Arbeitslose gesamt	7.628	7.934	8.827	8.691	7.960	7.252	6.885	6.704	6.722	6.839	6.589	6.476	667
Veränderung gegenüber Vormonat	356	306	893	-136	-731	-708	-367	-181	18	117	-250	-113	-5.809
davon Arbeitslose im Rechtskreis des SGB II	5.404	5.439	5.379	5.151	4.975	4.813	4.663	4.537	4.481	4.529	4.410	4.286	4.259
Veränderung gegenüber Vormonat	65	35	-60	-228	-176	-162	-150	-126	-56	48	-119	-124	-27
Jobcenter Bad Doberan													
Arbeitslosenquote bezogen auf alle zivilen Erwerbspersonen (SGB II + III)	4,8	5,1	5,8	5,7	5,2	4,5	4,3	4,2	4,2	4,3	4,1	4,1	4,3
davon Arbeitslosenquote bezogen auf alle zivilen Erwerbspersonen SGB II	2,8	2,9	2,9	2,7	2,7	2,6	2,5	2,5	2,4	2,4	2,4	2,3	2,2
Bestand Arbeitslose gesamt	2.933	3.138	3.564	3.509	3.199	2.777	2.627	2.562	2.563	2.653	2.537	2.498	2.636
Veränderung gegenüber Vormonat	268	205	426	-55	-310	-422	-150	-65	1	90	-116	-39	138
davon Arbeitslose im Rechtskreis des SGB II	1.723	1.774	1.762	1.679	1.666	1.585	1.541	1.505	1.473	1.482	1.443	1.396	1.355
Veränderung gegenüber Vormonat	68	51	-12	-83	-13	-81	-44	-36	-32	9	-39	-47	-41
Jobcenter Güstrow													
Arbeitslosenquote bezogen auf alle zivilen Erwerbspersonen (SGB II + III)	9,8	10,0	11,0	10,8	10,0	9,4	8,9	8,6	8,7	8,7	8,4	8,3	8,4
davon Arbeitslosenquote bezogen auf alle zivilen Erwerbspersonen SGB II	7,7	7,7	7,6	7,3	6,9	6,8	6,5	6,3	6,3	6,3	6,2	6,0	6,0
Bestand Arbeitslose gesamt	4.695	4.796	5.263	5.182	4.761	4.475	4.258	4.142	4.159	4.186	4.052	3.978	4.041
Veränderung gegenüber Vormonat	88	101	467	-81	-421	-286	-217	-116	17	27	-134	-74	63
davon Arbeitslose im Rechtskreis des SGB II	3.681	3.665	3.617	3.472	3.309	3.228	3.122	3.032	3.008	3.047	2.967	2.890	2.904
Veränderung gegenüber Vormonat	-3	-16	-48	-145	-163	-81	-106	-90	-24	39	-80	-77	14



Entwicklung der SGB II-Quote

	SGB II-Quote *			ELB-Quote *		
	Jun 17	Jul 17	Aug 17	Jun 17	Jul 17	Aug 17
Jobcenter Bad Doberan	5,9	5,8	5,8	5,3	5,1	5,1
VT IIIa	8,6	8,4	8,0	7,7	7,5	7,1
Jobcenter Güstrow	14,0	13,9	13,9	12,3	12,2	12,1
VT IIIId	12,6	12,4	12,4	11,2	11,1	11,0
Mecklenburg-Vorpommern	12,5	12,4	12,4	11,1	11,0	10,8
Deutschland	9,4	9,4	9,4	8,1	8,1	8,0

* Daten zu Leistungen nach dem SGB II nach einer Wartezeit von 3 Monaten. Die Quoten sind ab Juli 2016 vorläufig. Hierfür wird der Bevölkerungsstand des Vorjahres verwendet.
X Fehlende Werte aufgrund unplausibler bzw. unvollständiger Daten

Hilfequoten setzen die leistungsberechtigten Personen nach dem SGB II im Bestand in Beziehung zur entsprechenden Bevölkerungsgruppe.

SGB II-Quote

Leistungsberechtigte nach dem SGB II (erwerbsfähige Leistungsberechtigte, nicht erwerbsfähige Leistungsberechtigte und sonstige Leistungsberechtigte) bezogen auf die Bevölkerung von 15 Jahren bis zur Altersgrenze nach § 7a SGB II

ELB-Quote

Erwerbsfähige Leistungsberechtigte bezogen auf die Bevölkerung von 15 bis zur Altersgrenze nach § 7a SGB II

VT

SGB II Vergleichstypen seit 2014

Beide Jobcenter gehören in die Gruppe III: Jobcenter mit überdurchschnittlicher eLb-Quote

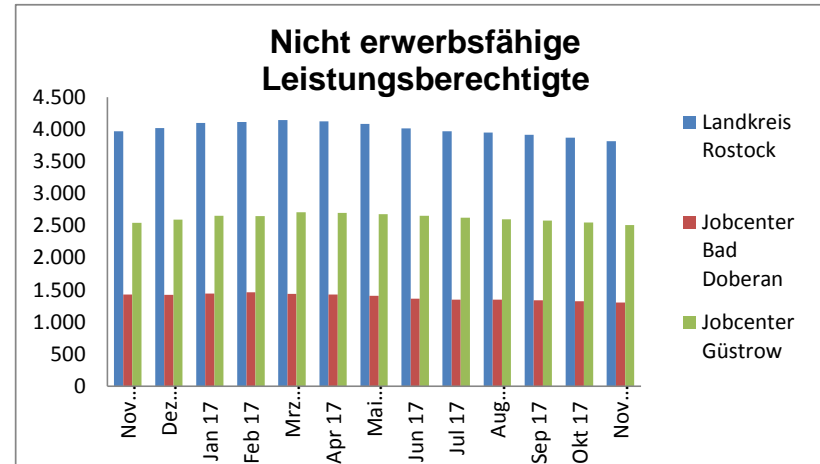
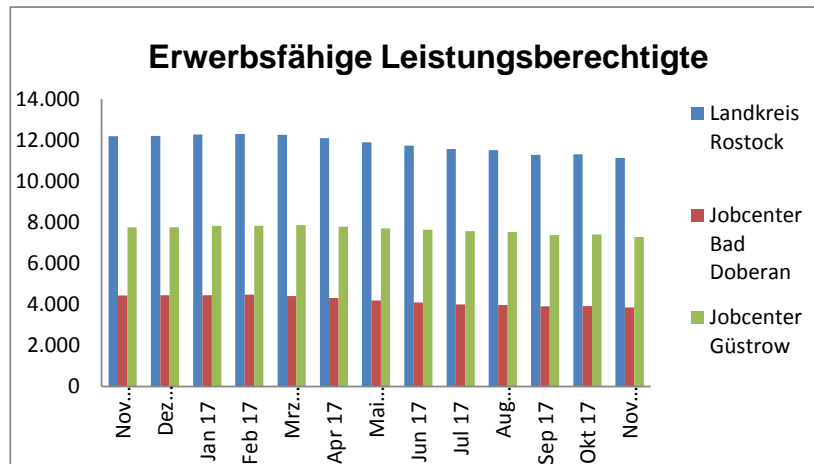
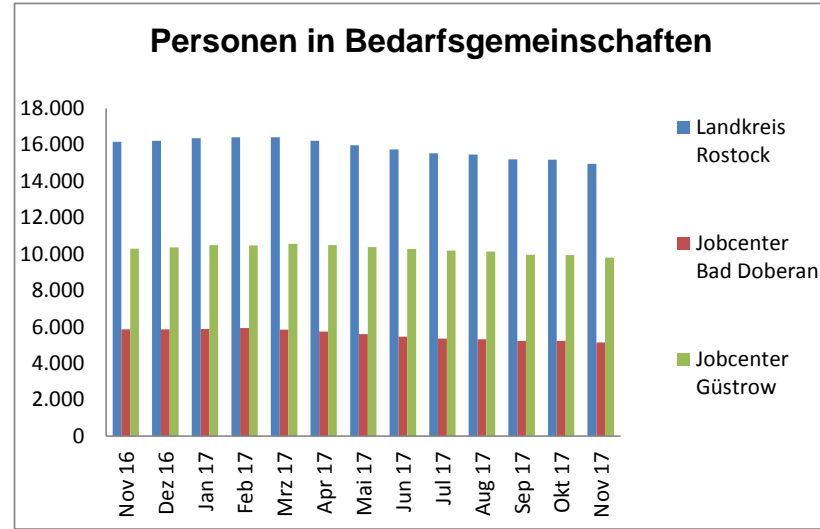
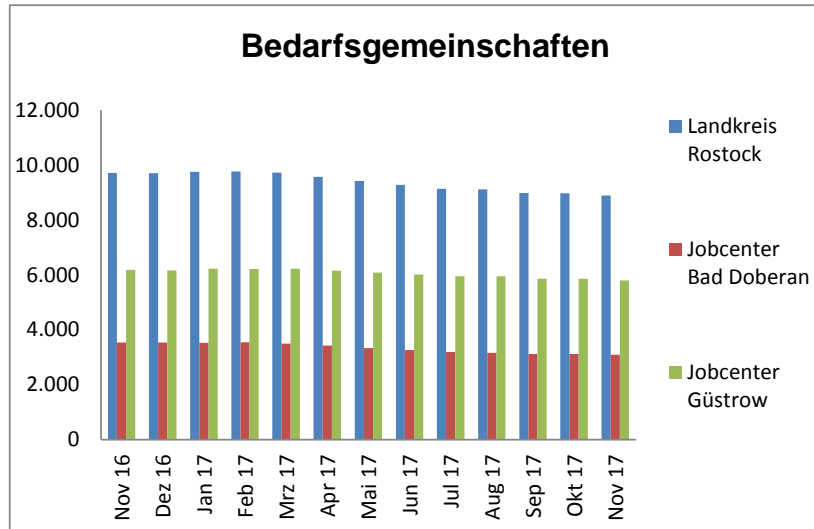
Das Jobcenter Bad Doberan gehört zum Vergleichstyp IIIa: Überwiegend Landkreise, meist im Einzugsbereich größerer Städte in den neuen Bundesländern, mit einem sehr hohen Anteil an erwerbstätigen SGB II-Leistungsbeziehern bei gleichzeitig geringem Beschäftigungspotenzial in einfachen Tätigkeiten

Das Jobcenter Güstrow gehört zum Vergleichstyp IIIId: Überwiegend Landkreise in den neuen Bundesländern mit sehr geringem Beschäftigungspotenzial in einfachen Tätigkeiten bei gleichzeitig hoher saisonaler Dynamik und sehr hoher Tendenz zur Verfestigung des Langzeitleistungsbezuges

Eckwerte zur Grundsicherung nach dem SGB II

	Nov 16	Dez 16	Jan 17	Feb 17	Mrz 17	Apr 17	Mai 17	Jun 17	Jul 17	Aug 17	Sep 17	Okt 17	Nov 17
Bedarfsgemeinschaften													
Landkreis Rostock	9.712	9.702	9.751	9.763	9.720	9.572	9.421	9.274	9.136	9.113	8.978	8.976	8.891
davon													
Jobcenter Bad Doberan	3.533	3.538	3.529	3.551	3.499	3.422	3.336	3.260	3.190	3.166	3.119	3.118	3.089
Jobcenter Güstrow	6.179	6.164	6.222	6.212	6.221	6.150	6.085	6.014	5.946	5.947	5.859	5.858	5.802
Regelleistungsberechtigte													
Landkreis Rostock	16.165	16.225	16.368	16.420	16.408	16.219	15.982	15.741	15.540	15.458	15.202	15.187	14.950
davon													
Jobcenter Bad Doberan	5.868	5.866	5.887	5.943	5.841	5.738	5.598	5.455	5.355	5.327	5.239	5.234	5.152
Jobcenter Güstrow	10.297	10.359	10.481	10.477	10.567	10.481	10.384	10.286	10.185	10.131	9.963	9.953	9.798
Erwerbsfähige Leistungsberechtigte													
Landkreis Rostock	12.195	12.207	12.271	12.307	12.264	12.096	11.895	11.726	11.568	11.510	11.285	11.318	11.137
davon													
Jobcenter Bad Doberan	4.440	4.444	4.443	4.480	4.403	4.313	4.189	4.094	4.006	3.979	3.901	3.913	3.850
Jobcenter Güstrow	7.755	7.763	7.828	7.827	7.861	7.783	7.706	7.632	7.562	7.531	7.384	7.405	7.287
Nicht erwerbsfähige Leistungsberechtigte													
Landkreis Rostock	3.970	4.018	4.097	4.113	4.144	4.123	4.087	4.015	3.972	3.948	3.916	3.869	3.813
davon													
Jobcenter Bad Doberan	1.428	1.422	1.444	1.463	1.438	1.425	1.409	1.361	1.349	1.348	1.337	1.321	1.302
Jobcenter Güstrow	2.542	2.596	2.653	2.650	2.706	2.698	2.678	2.654	2.623	2.600	2.579	2.548	2.511

Die letzten 3 Monate sind vorläufig und hochgerechnet

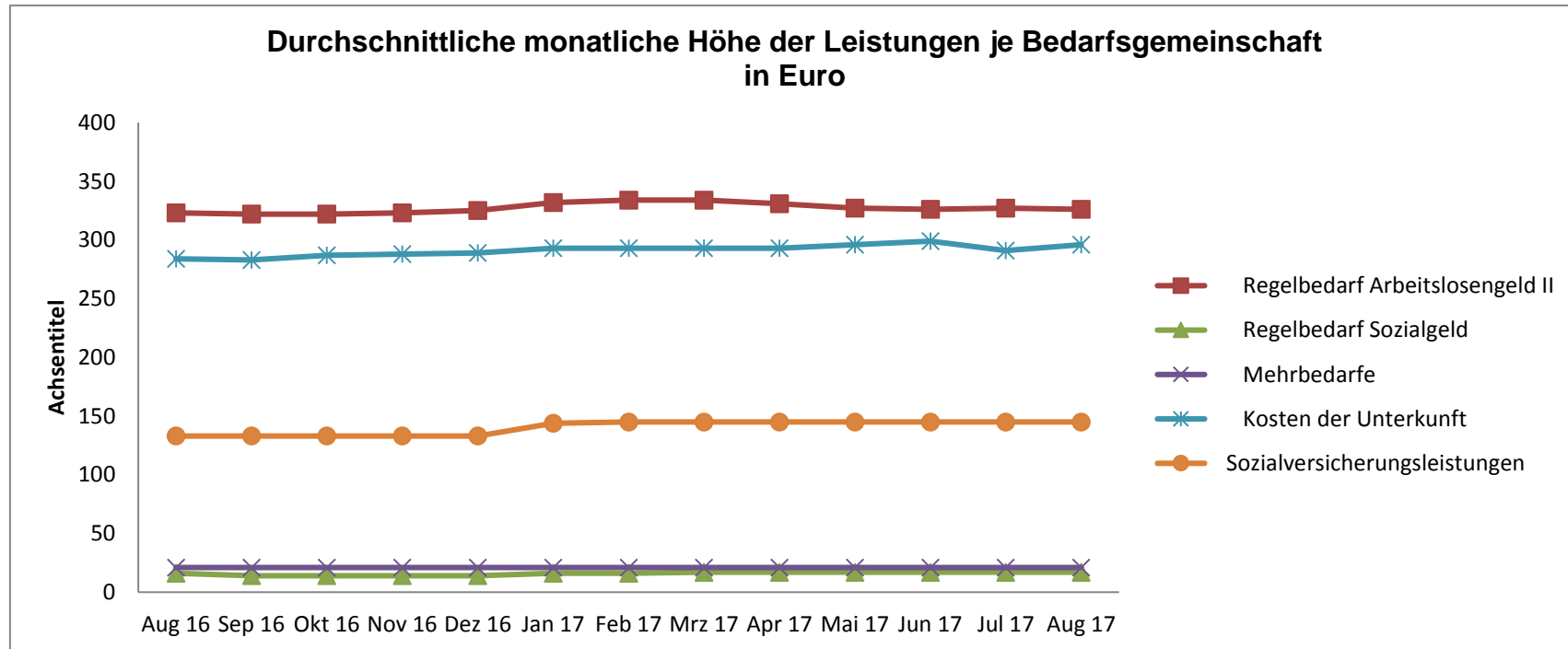


**Leistungen zur Grundsicherung nach dem SGB II
Landkreis Rostock**

Durchschnittliche monatliche Höhe der Leistungen je Bedarfsgemeinschaft

Merkmale	Aug 16	Sep 16	Okt 16	Nov 16	Dez 16	Jan 17	Feb 17	Mrz 17	Apr 17	Mai 17	Jun 17	Jul 17	Aug 17
in Euro													
Zahlungsansprüche von BG insgesamt	782	779	781	785	786	813	814	816	812	814	815	808	812
Gesamtregelleistung	644	640	644	645	648	662	664	664	661	661	664	656	660
Regelbedarf Arbeitslosengeld II	323	322	322	323	325	332	334	334	331	327	326	327	326
Regelbedarf Sozialgeld	16	14	14	14	14	16	16	17	17	17	17	17	17
Mehrbedarfe	21	21	21	21	21	21	21	21	21	21	21	21	21
Kosten der Unterkunft	284	283	287	288	289	293	293	293	293	296	299	291	296
Sozialversicherungsleistungen	133	133	133	133	133	144	145	145	145	145	145	145	145
weitere Zahlungsansprüche *	6	7	5	6	4	6	5	7	7	9	7	6	7

* weitere Zahlungsansprüche: sonstige Leistungen, unabweisbarer Bedarf, Sozialversicherungsleistungen zur Vermeidung von Hilfebedürftigkeit, Leistungen für Auszubildende



Kennzahlen nach § 48a SGB II**K1 Veränderung der Summe der Leistungen zum Lebensunterhalt (ohne Leistungen für Unterkunft und Heizung)**

Die Kennzahl misst die Veränderung der Hilfebedürftigkeit von Bedarfsgemeinschaften, indem sie die Leistungen zum Lebensunterhalt (ohne Leistungen für Unterkunft und Heizung) der Bedarfsgemeinschaften eines Jobcenters im Bezugsmonat ins Verhältnis zum entsprechenden Vorjahresmonatswert setzt.

(Ausweis als Veränderungsrate: $(\text{Zähler} / \text{Nenner} - 1) * 100$)

LLU_BM Summe der Leistungen für Unterkunft und Heizung im Bezugsmonat

K2 Integrationsquote

Die Kennzahl misst die Integrationen in den vergangenen zwölf Monaten im Verhältnis zum durchschnittlichen Bestand an erwerbsfähigen Leistungsberechtigten in diesem Zeitraum.

INT_12 Summe der Integrationen in den vergangenen 12 Monaten

K3 Veränderung des Bestands an Langzeitleistungsbeziehern

Die Anzahl der Langzeitleistungsbezieher im Bezugsmonat wird ins Verhältnis zu den Langzeitleistungsbeziehern im Vorjahresmonat gesetzt.

(Ausweis als Veränderungsrate: $(\text{Zähler} / \text{Nenner} - 1) * 100$)

LZB_BM Zahl der Langzeitleistungsbezieher im Bezugsmonat

VT SGB II Vergleichstyp 2014

Das Jobcenter Bad Doberan gehört zum Vergleichstyp IIIa: Überwiegend Landkreise, meist im Einzugsbereich größerer Städte in den neuen Bundesländern, mit einem sehr hohen Anteil an erwerbstätigen SGB II-Leistungsbeziehern bei gleichzeitig geringem Beschäftigungspotenzial in einfachen Tätigkeiten

Das Jobcenter Güstrow gehört zum Vergleichstyp IIIc: Überwiegend Landkreise in den neuen Bundesländern mit sehr geringem Beschäftigungspotenzial in einfachen Tätigkeiten bei gleichzeitig hoher saisonaler Dynamik und sehr hoher Tendenz zur Verfestigung des Langzeitleistungsbezuges

Die Daten werden mit einer Wartezeit von 3 Monaten dargestellt.

Quelle: Genauere Informationen zu den Kennzahlen nach § 48a SGB II erhalten sie unter: www.sgb2.info

Kennzahlen nach § 48a SGB II

Jobcenter Bad Doberan (26 Jobcenter im VT IIIa)

	Jul 16	Aug 16	Sep 16	Okt 16	Nov 16	Dez 16	Jan 17	Feb 17	Mrz 17	Apr 17	Mai 17	Jun 17	Jul 17
K1 Rang im VT	13	11	5	6	4	5	6	3	2	1	1	1	1
K1	-4,4	-4,7	-6,9	-6,2	-6,4	-6,5	-5,4	-8,0	-9,5	-11,4	-14,9	-14,9	-12,5
LLU_BM	1.241.046	1.203.757	1.171.285	1.172.404	1.180.361	1.198.971	1.241.804	1.241.904	1.234.482	1.186.245	1.137.787	1.097.676	1.085.453
K2 Rang im VT	4	4	2	4	2	5	5	4	3	2	5	5	5
K2	30,9	31,0	30,7	30,3	30,5	30,4	30,4	30,5	31,0	31,3	30,6	30,3	30,0
INT_12	1.513	1.510	1.488	1.456	1.456	1.442	1.431	1.425	1.432	1.431	1.386	1.352	1.323
K3 Rang im VT	5	5	5	6	5	4	3	3	3	2	2	2	3
K3	-11,1	-11,0	-11,2	-10,7	-10,8	-11,0	-11,8	-11,7	-12,1	-12,0	-11,6	-11,9	-11,9
LZB_BM	3.174	3.120	3.068	3.036	3.004	2.989	2.949	2.949	2.925	2.890	2.860	2.825	2.795

Jobcenter Güstrow (31 Jobcenter im VT IIIId)

	Jul 16	Aug 16	Sep 16	Okt 16	Nov 16	Dez 16	Jan 17	Feb 17	Mrz 17	Apr 17	Mai 17	Jun 17	Jul 17
K1 Rang im VT	31	31	28	29	27	28	25	25	26	25	12	10	8
K1	4,9	4,2	2,5	3,0	2,7	1,7	1,6	-0,1	0,0	-1,7	-6,0	-6,4	-7,0
LLU_BM	2.466.397	2.434.788	2.375.173	2.365.527	2.329.872	2.331.514	2.405.936	2.412.584	2.411.361	2.376.168	2.341.245	2.321.212	2.292.640
K2 Rang im VT	9	13	12	16	19	21	21	23	24	23	23	25	24
K2	24,9	24,4	23,9	23,2	22,9	22,6	22,4	22,0	21,6	21,8	22,2	21,7	21,8
INT_12	2.005	1.960	1.917	1.862	1.831	1.810	1.792	1.759	1.721	1.733	1.760	1.711	1.712
K3 Rang im VT	30	30	28	31	31	31	30	29	27	23	24	22	19
K3	-5,9	-6,0	-6,4	-5,2	-5,0	-5,3	-5,3	-6,3	-6,9	-7,7	-7,3	-7,8	-7,9
LZB_BM	5.763	5.701	5.632	5.665	5.584	5.560	5.557	5.525	5.480	5.422	5.400	5.354	5.309

Ausgewählte Arbeitsmarktpolitische Instrumente im Rechtskreis des SGB II

Daten mit einer Wartezeit von 3 Monaten

Landkreis Rostock

	Bestand												
	Aug 16	Sep 16	Okt 16	Nov 16	Dez 16	Jan 17	Feb 17	Mrz 17	Apr 17	Mai 17	Jun 17	Jul 17	Aug 17
Berufliche Weiterbildung	175	209	244	228	223	187	175	182	174	169	172	152	123
Maßnahmen zur Aktivierung	459	411	517	575	613	568	630	654	673	732	661	623	542
Eingliederungszuschüsse	145	149	146	135	125	104	103	98	116	138	138	161	161
Einstiegsgeld	8	6	6	9	14	11	11	7	8	11	15	18	18
Arbeitsgelegenheiten nach § 16 d	346	360	328	258	207	138	100	141	153	175	215	212	245

Jobcenter Bad Doberan

	Bestand												
	Aug 16	Sep 16	Okt 16	Nov 16	Dez 16	Jan 17	Feb 17	Mrz 17	Apr 17	Mai 17	Jun 17	Jul 17	Aug 17
Berufliche Weiterbildung	68	79	86	77	78	61	55	53	60	56	54	53	40
Maßnahmen zur Aktivierung	185	201	269	290	311	277	294	248	221	207	185	158	123
Eingliederungszuschüsse	45	45	45	45	38	29	27	27	39	43	40	40	39
Einstiegsgeld	5	6	6	5	5	4	3	*	*	*	*	*	*
Arbeitsgelegenheiten nach § 16 d	176	196	191	139	108	40	*	28	22	23	26	23	57

Jobcenter Güstrow

	Bestand												
	Aug 16	Sep 16	Okt 16	Nov 16	Dez 16	Jan 17	Feb 17	Mrz 17	Apr 17	Mai 17	Jun 17	Jul 17	Aug 17
Berufliche Weiterbildung	107	130	158	151	145	126	120	129	114	113	118	99	83
Maßnahmen zur Aktivierung	274	210	248	285	302	291	336	406	452	525	476	465	419
Eingliederungszuschüsse	100	104	101	90	87	75	76	71	77	95	98	121	122
Einstiegsgeld	3	*	*	4	9	7	8	7	8	11	15	18	18
Arbeitsgelegenheiten nach § 16 d	170	164	137	119	99	98	100	113	131	152	189	189	188