

**Der Landkreis Rostock -**

**Zahlen aus dem Rechtskreis des SGB II**

**Berichtsmonat September 2017**

Jobcenter Bad Doberan  
Gemeinsame Einrichtung der Agentur für Arbeit Rostock  
und des Landkreises Rostock

Jobcenter Güstrow  
Gemeinsame Einrichtung der Agentur für Arbeit Rostock  
und des Landkreises Rostock

Für Rückfragen steht Ihnen zur Verfügung:

Frau Liebchen Tel. 038203/2256-150

**Im Internet finden Sie weitere Statistiken und Kennzahlen  
sowie die entsprechenden Erläuterungen und Glossare  
unter <http://statistik.arbeitsagentur.de>  
unter <http://sgb2.info>**

**Herausgeber**

Jobcenter Bad Doberan  
Gemeinsame Einrichtung der Agentur für Arbeit Rostock  
und des Landkreises Rostock  
Kammerhof 2  
18209 Bad Doberan

Tel. 038203/2256-0  
Fax 038203/2256-252  
E-Mail [jobcenter-bad-doberan@jobcenter-ge.de](mailto:jobcenter-bad-doberan@jobcenter-ge.de)

Nichtgewerblicher Nachdruck - auch auszugsweise nur mit Quellenangabe gestattet.

**Quelle: Statistik der Bundesagentur für Arbeit  
Informationsplattform SGB II**

## Der Landkreis Rostock -

## Zahlen aus dem Rechtskreis des SGB II

Inhalt	Seite
Erläuterungen zum Berichtsmonat	4
Arbeitslose gesamt und in den Rechtskreisen	5
Entwicklung der SGB II-Quote	7
Eckwerte zur Grundsicherung nach dem SGB II	8
Leistungen zur Grundsicherung nach dem SGB II	10
Kennzahlen nach § 48a SGB II	12
Ausgewählte Arbeitsmarktpolitische Instrumente	14

**Der Landkreis Rostock im Rechtskreis des SGB II****im Berichtsmonat September 2017**

Die Arbeitslosenquote insgesamt betrug im Monat September 2017 im Landkreis Rostock 6,0 %. Im Rechtskreis des SGB II betrug die Arbeitslosenquote 4,0 %. Für das Jobcenter Bad Doberan lag die Arbeitslosenquote im Rechtskreis des SGB II bei 2,4 %, für das Jobcenter Güstrow bei 6,2 %.

Entlastung bringen die arbeitsmarktpolitischen Maßnahmen wie Arbeitsgelegenheiten und die berufliche Weiterbildung zur Verbesserung der Chancen auf dem ersten Arbeitsmarkt. Diese Maßnahmen stellen aufgrund unterschiedlicher Dauer und Besetzung jedoch keine gleich bleibende Größe dar.

Die Teilnehmer an arbeitsmarktpolitischen Maßnahmen werden entsprechend der gesetzlichen Bestimmungen nicht arbeitslos geführt.

Im September 2017 betrug im Landkreis Rostock die Zahl der Bedarfsgemeinschaften 9.006, die Anzahl der Regelleistungsberechtigten 15.232, die Zahl der erwerbsfähigen Leistungsberechtigten 11.301.

**Hinweis**

zu den Daten über Leistungsempfänger nach dem SGB II wie beispielsweise die Anzahl der Bedarfsgemeinschaften oder die Anzahl der erwerbsfähigen Leistungsberechtigten:

Daten zu Leistungsempfängern nach dem SGB II sind am aktuellen Rand stets untererfasst und werden auf den erwarteten Wert hochgerechnet. Hochgerechnete Daten werden nur eingeschränkt zur Verfügung gestellt. Vollständige und gesicherte statistische Aussagen werden mit einer Wartezeit von 3 Monaten herausgegeben.

(weiterführende statistische Informationen finden Sie unter <http://statistik.arbeitsagentur.de>)

Zum 28.4.2016 wurde eine Revision der Grundsicherungsstatistik SGB II zum Berichtsmonat Januar 2016 rückwirkend bis Januar 2005 durchgeführt. Dadurch ist es nun möglich, über Bedarfsgemeinschaften und Personengruppen in der Leistungsstatistik umfassender zu informieren sowie die einzelnen Personengruppen detaillierter und trennschärfer darzustellen.

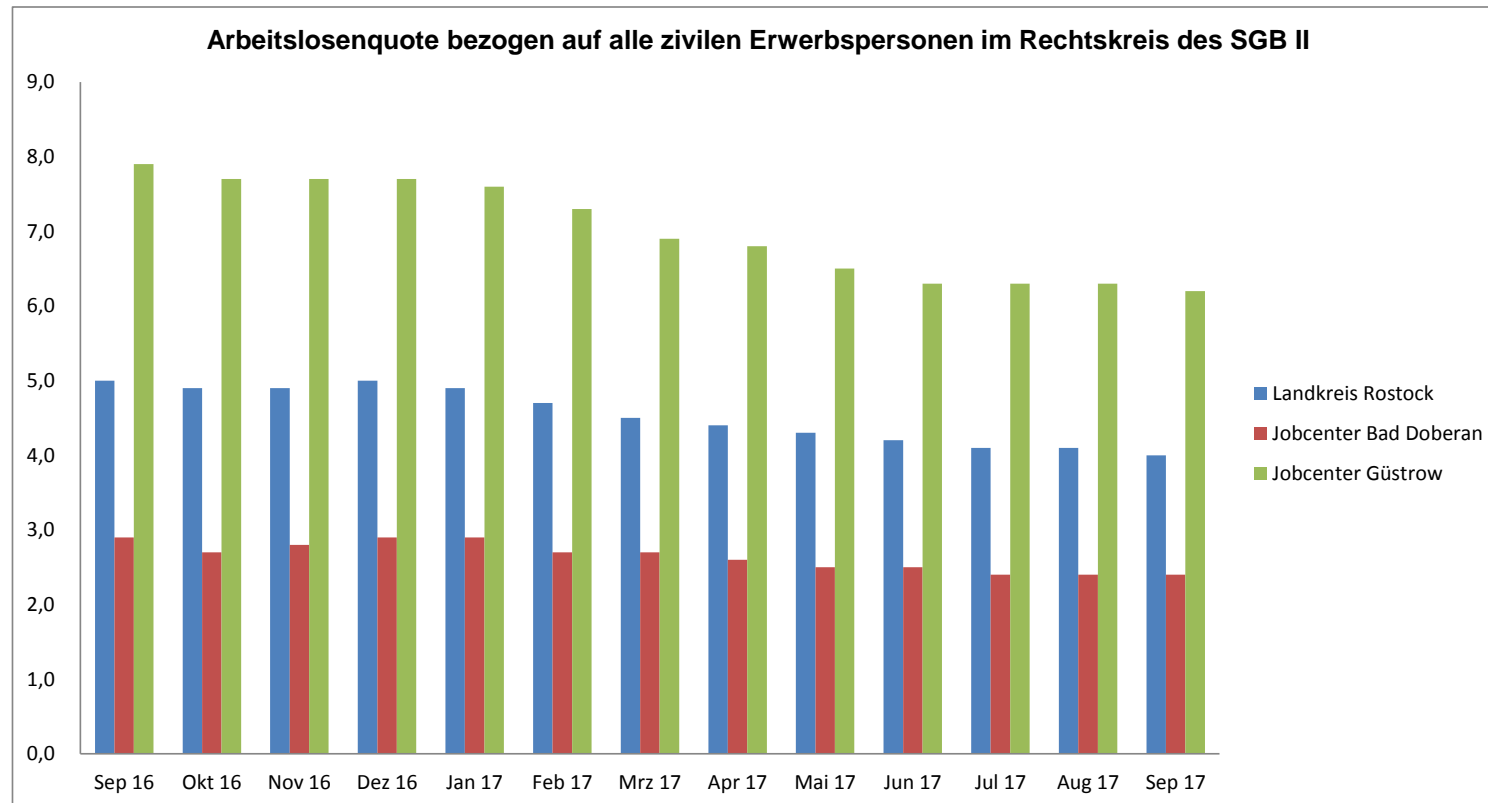
Weiterführende Informationen zur Datenrevision finden Sie in den Methodenberichten:

<http://statistik.arbeitsagentur.de/Navigation/Statistik/Grundlagen/Methodenberichte/Grundsicherung-Arbeitsuchende-SGBII/Methodenberichte-Grundsicherung-Arbeitsuchende-SGBII-Nav.html>

**Arbeitslose gesamt und in den Rechtskreisen**

(Verlauf über ein Jahr)

	Sep 16	Okt 16	Nov 16	Dez 16	Jan 17	Feb 17	Mrz 17	Apr 17	Mai 17	Jun 17	Jul 17	Aug 17	Sep 17
<b>Landkreis Rostock</b>													
Arbeitslosenquote bezogen auf alle zivilen Erwerbspersonen (SGB II + III)	6,8	6,6	7,0	7,2	8,1	7,9	7,3	6,6	6,3	6,1	6,2	6,3	6,0
davon Arbeitslosenquote bezogen auf alle zivilen Erwerbspersonen SGB II	5,0	4,9	4,9	5,0	4,9	4,7	4,5	4,4	4,3	4,2	4,1	4,1	4,0
Bestand Arbeitslose gesamt	7.424	7.272	7.628	7.934	8.827	8.691	7.960	7.252	6.885	6.704	6.722	6.839	6.589
Veränderung gegenüber Vormonat	-209	-152	356	306	893	-136	-731	-708	-367	-181	18	117	-250
davon Arbeitslose im Rechtskreis des SGB II	5.516	5.339	5.404	5.439	5.379	5.151	4.975	4.813	4.663	4.537	4.481	4.529	4.410
Veränderung gegenüber Vormonat	-88	-177	65	35	-60	-228	-176	-162	-150	-126	-56	48	-119
<b>Jobcenter Bad Doberan</b>													
Arbeitslosenquote bezogen auf alle zivilen Erwerbspersonen (SGB II + III)	4,5	4,3	4,8	5,1	5,8	5,7	5,2	4,5	4,3	4,2	4,2	4,3	4,1
davon Arbeitslosenquote bezogen auf alle zivilen Erwerbspersonen SGB II	2,9	2,7	2,8	2,9	2,9	2,7	2,7	2,6	2,5	2,5	2,4	2,4	2,4
Bestand Arbeitslose gesamt	2.751	2.665	2.933	3.138	3.564	3.509	3.199	2.777	2.627	2.562	2.563	2.653	2.537
Veränderung gegenüber Vormonat	-119	-86	268	205	426	-55	-310	-422	-150	-65	1	90	-116
davon Arbeitslose im Rechtskreis des SGB II	1.759	1.655	1.723	1.774	1.762	1.679	1.666	1.585	1.541	1.505	1.473	1.482	1.443
Veränderung gegenüber Vormonat	-73	-104	68	51	-12	-83	-13	-81	-44	-36	-32	9	-39
<b>Jobcenter Güstrow</b>													
Arbeitslosenquote bezogen auf alle zivilen Erwerbspersonen (SGB II + III)	9,8	9,6	9,8	10,0	11,0	10,8	10,0	9,4	8,9	8,6	8,7	8,7	8,4
davon Arbeitslosenquote bezogen auf alle zivilen Erwerbspersonen SGB II	7,9	7,7	7,7	7,7	7,6	7,3	6,9	6,8	6,5	6,3	6,3	6,3	6,2
Bestand Arbeitslose gesamt	4.673	4.607	4.695	4.796	5.263	5.182	4.761	4.475	4.258	4.142	4.159	4.186	4.052
Veränderung gegenüber Vormonat	-90	-66	88	101	467	-81	-421	-286	-217	-116	17	27	-134
davon Arbeitslose im Rechtskreis des SGB II	3.757	3.684	3.681	3.665	3.617	3.472	3.309	3.228	3.122	3.032	3.008	3.047	2.967
Veränderung gegenüber Vormonat	-15	-73	-3	-16	-48	-145	-163	-81	-106	-90	-24	39	-80



## Entwicklung der SGB II-Quote

	SGB II-Quote *			ELB-Quote *		
	Apr 17	Mai 17	Jun 17	Apr 17	Mai 17	Jun 17
Jobcenter Bad Doberan	6,2	6,0	5,9	5,5	5,4	5,3
VT IIIa	8,7	8,6	8,6	7,8	7,7	7,7
Jobcenter Güstrow	14,3	14,1	14,0	12,5	12,4	12,3
VT IIIId	12,9	12,7	12,6	11,5	11,4	11,2
Mecklenburg-Vorpommern	12,9	12,7	12,5	11,4	11,2	11,1
Deutschland	9,4	9,4	9,4	8,1	8,1	8,1

\* Daten zu Leistungen nach dem SGB II nach einer Wartezeit von 3 Monaten. Die Quoten sind ab Juli 2016 vorläufig. Hierfür wird der Bevölkerungsstand des Vorjahres verwendet.

X Fehlende Werte aufgrund unplausibler bzw. unvollständiger Daten

Hilfequoten setzen die leistungsberechtigten Personen nach dem SGB II im Bestand in Beziehung zur entsprechenden Bevölkerungsgruppe.

### SGB II-Quote

Leistungsberechtigte nach dem SGB II (erwerbsfähige Leistungsberechtigte, nicht erwerbsfähige Leistungsberechtigte und sonstige Leistungsberechtigte) bezogen auf die Bevölkerung von 15 Jahren bis zur Altersgrenze nach § 7a SGB II

### ELB-Quote

Erwerbsfähige Leistungsberechtigte bezogen auf die Bevölkerung von 15 bis zur Altersgrenze nach § 7a SGB II

### VT

SGB II Vergleichstypen seit 2014

Beide Jobcenter gehören in die Gruppe III: Jobcenter mit überdurchschnittlicher eLb-Quote

Das Jobcenter Bad Doberan gehört zum Vergleichstyp IIIa: Überwiegend Landkreise, meist im Einzugsbereich größerer Städte in den neuen Bundesländern, mit einem sehr hohen Anteil an erwerbstätigen SGB II-Leistungsbeziehern bei gleichzeitig geringem Beschäftigungspotenzial in einfachen Tätigkeiten

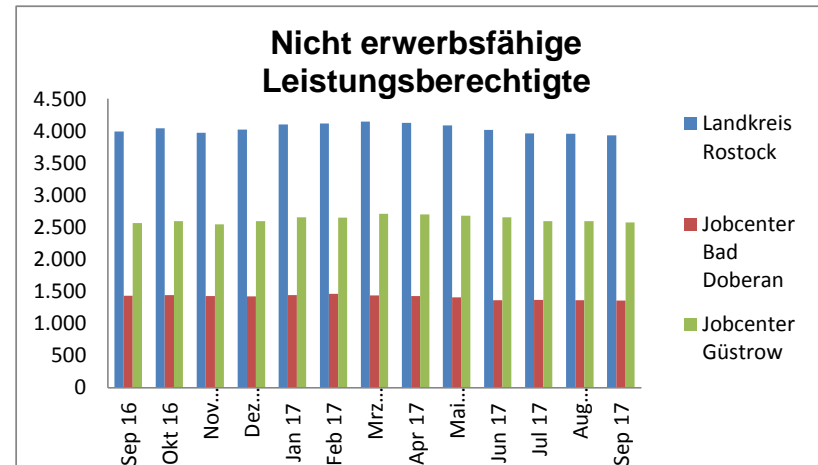
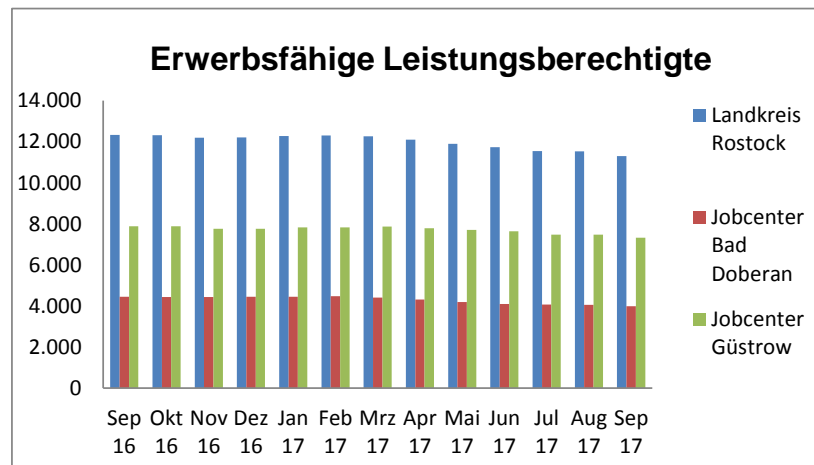
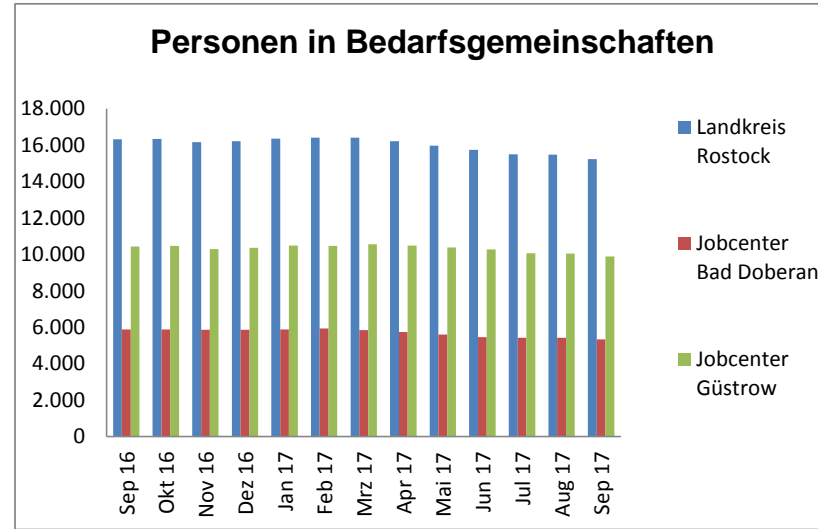
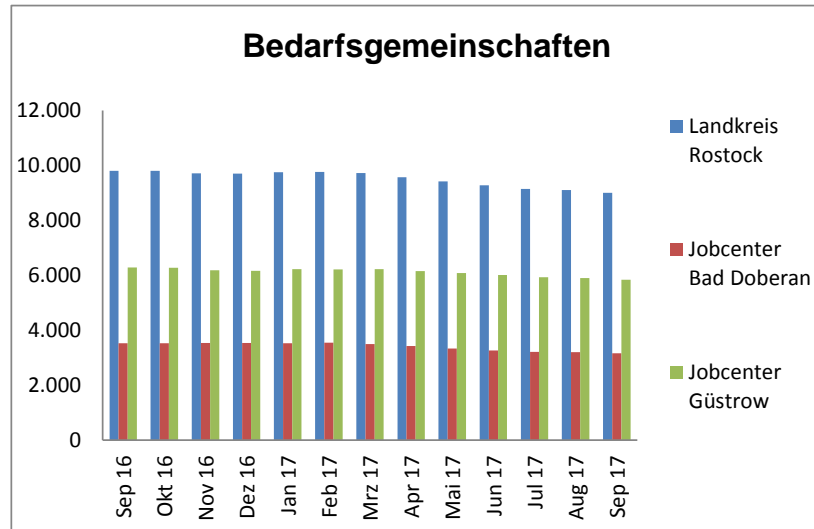
Das Jobcenter Güstrow gehört zum Vergleichstyp IIIId: Überwiegend Landkreise in den neuen Bundesländern mit sehr geringem Beschäftigungspotenzial in einfachen Tätigkeiten bei gleichzeitig hoher saisonaler Dynamik und sehr hoher Tendenz zur Verfestigung des Langzeitleistungsbezuges

**Eckwerte zur Grundsicherung nach dem SGB II**

	Sep 16	Okt 16	Nov 16	Dez 16	Jan 17	Feb 17	Mrz 17	Apr 17	Mai 17	Jun 17	Jul 17	Aug 17	Sep 17
<b>Bedarfsgemeinschaften</b>													
Landkreis Rostock	9.806	9.800	9.712	9.702	9.751	9.763	9.720	9.572	9.421	9.274	9.148	9.103	9.006
davon													
Jobcenter Bad Doberan	3.526	3.523	3.533	3.538	3.529	3.551	3.499	3.422	3.336	3.260	3.216	3.200	3.166
Jobcenter Güstrow	6.280	6.277	6.179	6.164	6.222	6.212	6.221	6.150	6.085	6.014	5.932	5.903	5.840
<b>Regelleistungsberechtigte</b>													
Landkreis Rostock	16.325	16.351	16.165	16.225	16.368	16.420	16.408	16.219	15.982	15.741	15.494	15.481	15.232
davon													
Jobcenter Bad Doberan	5.881	5.877	5.868	5.866	5.887	5.943	5.841	5.738	5.598	5.455	5.427	5.423	5.335
Jobcenter Güstrow	10.444	10.474	10.297	10.359	10.481	10.477	10.567	10.481	10.384	10.286	10.067	10.058	9.897
<b>Erwerbsfähige Leistungsberechtigte</b>													
Landkreis Rostock	12.333	12.312	12.195	12.207	12.271	12.307	12.264	12.096	11.895	11.726	11.537	11.526	11.301
davon													
Jobcenter Bad Doberan	4.451	4.434	4.440	4.444	4.443	4.480	4.403	4.313	4.189	4.094	4.063	4.059	3.980
Jobcenter Güstrow	7.882	7.878	7.755	7.763	7.828	7.827	7.861	7.783	7.706	7.632	7.474	7.467	7.321
<b>Nicht erwerbsfähige Leistungsberechtigte</b>													
Landkreis Rostock	3.992	4.039	3.970	4.018	4.097	4.113	4.144	4.123	4.087	4.015	3.959	3.956	3.932
davon													
Jobcenter Bad Doberan	1.430	1.443	1.428	1.422	1.444	1.463	1.438	1.425	1.409	1.361	1.365	1.364	1.356
Jobcenter Güstrow	2.562	2.596	2.542	2.596	2.653	2.650	2.706	2.698	2.678	2.654	2.594	2.592	2.576

Die letzten 3 Monate sind vorläufig und hochgerechnet



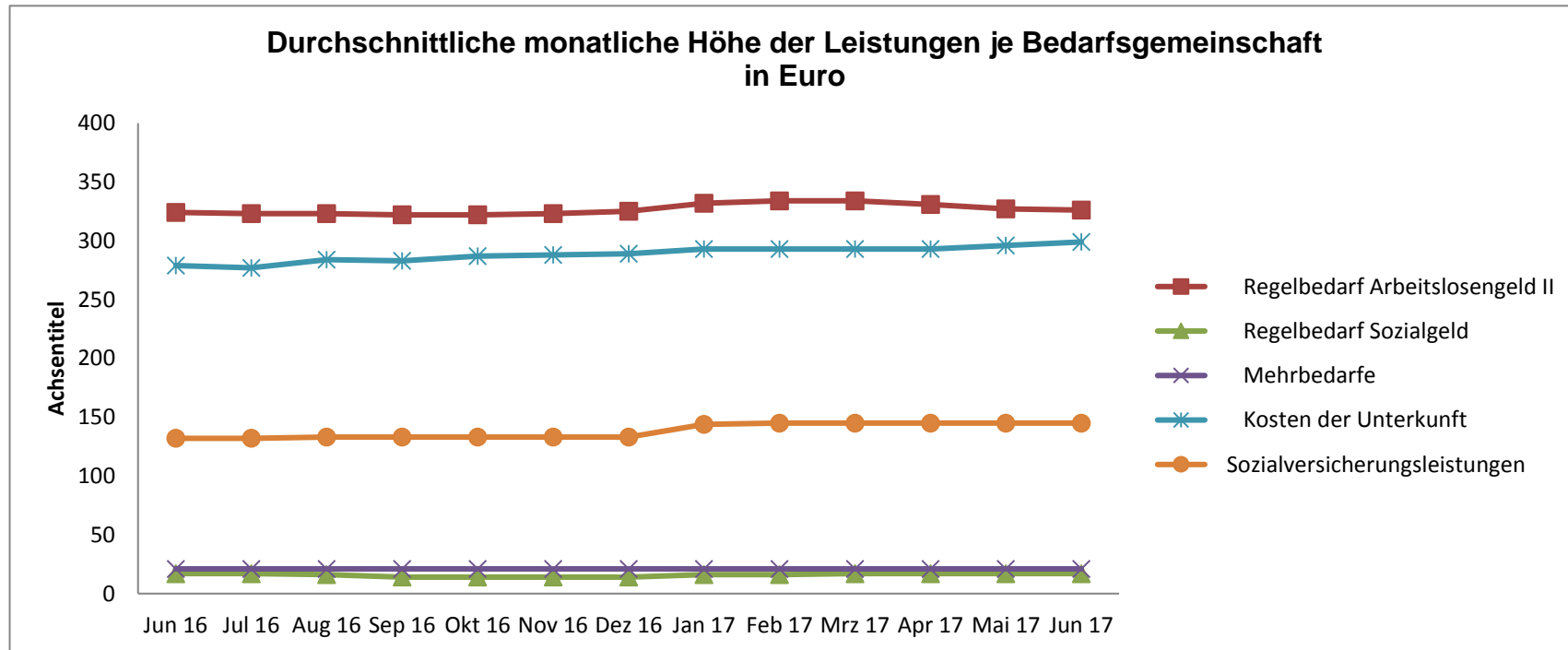


**Leistungen zur Grundsicherung nach dem SGB II  
Landkreis Rostock**

Durchschnittliche monatliche Höhe der Leistungen je Bedarfsgemeinschaft

Merkmale	Jun 16	Jul 16	Aug 16	Sep 16	Okt 16	Nov 16	Dez 16	Jan 17	Feb 17	Mrz 17	Apr 17	Mai 17	Jun 17
in Euro													
<b>Zahlungsansprüche von BG insgesamt</b>	779	774	782	779	781	785	786	813	814	816	812	814	815
<b>Gesamtregelleistung</b>	641	638	644	640	644	645	648	662	664	664	661	661	664
Regelbedarf Arbeitslosengeld II	324	323	323	322	322	323	325	332	334	334	331	327	326
Regelbedarf Sozialgeld	17	17	16	14	14	14	14	16	16	17	17	17	17
Mehrbedarfe	21	21	21	21	21	21	21	21	21	21	21	21	21
Kosten der Unterkunft	279	277	284	283	287	288	289	293	293	293	293	296	299
<b>Sozialversicherungsleistungen</b>	132	132	133	133	133	133	133	144	145	145	145	145	145
<b>weitere Zahlungsansprüche *</b>	6	4	6	7	5	6	4	6	5	7	7	9	7

\* weitere Zahlungsansprüche: sonstige Leistungen, unabweisbarer Bedarf, Sozialversicherungsleistungen zur Vermeidung von Hilfebedürftigkeit, Leistungen für Auszubildende



**Kennzahlen nach § 48a SGB II****K1 Veränderung der Summe der Leistungen zum Lebensunterhalt (ohne Leistungen für Unterkunft und Heizung)**

Die Kennzahl misst die Veränderung der Hilfebedürftigkeit von Bedarfsgemeinschaften, indem sie die Leistungen zum Lebensunterhalt (ohne Leistungen für Unterkunft und Heizung) der Bedarfsgemeinschaften eines Jobcenters im Bezugsmonat ins Verhältnis zum entsprechenden Vorjahresmonatswert setzt.

(Ausweis als Veränderungsrate:  $(\text{Zähler} / \text{Nenner} - 1) * 100$ )

LLU\_BM      Summe der Leistungen für Unterkunft und Heizung im Bezugsmonat

**K2 Integrationsquote**

Die Kennzahl misst die Integrationen in den vergangenen zwölf Monaten im Verhältnis zum durchschnittlichen Bestand an erwerbsfähigen Leistungsberechtigten in diesem Zeitraum.

INT\_12      Summe der Integrationen in den vergangenen 12 Monaten

**K3 Veränderung des Bestands an Langzeitleistungsbeziehern**

Die Anzahl der Langzeitleistungsbezieher im Bezugsmonat wird ins Verhältnis zu den Langzeitleistungsbeziehern im Vorjahresmonat gesetzt.

(Ausweis als Veränderungsrate:  $(\text{Zähler} / \text{Nenner} - 1) * 100$ )

LZB\_BM      Zahl der Langzeitleistungsbezieher im Bezugsmonat

**VT SGB II Vergleichstyp 2014**

Das Jobcenter Bad Doberan gehört zum Vergleichstyp IIIa: Überwiegend Landkreise, meist im Einzugsbereich größerer Städte in den neuen Bundesländern, mit einem sehr hohen Anteil an erwerbstätigen SGB II-Leistungsbeziehern bei gleichzeitig geringem Beschäftigungspotenzial in einfachen Tätigkeiten

Das Jobcenter Güstrow gehört zum Vergleichstyp IIIc: Überwiegend Landkreise in den neuen Bundesländern mit sehr geringem Beschäftigungspotenzial in einfachen Tätigkeiten bei gleichzeitig hoher saisonaler Dynamik und sehr hoher Tendenz zur Verfestigung des Langzeitleistungsbezuges

Die Daten werden mit einer Wartezeit von 3 Monaten dargestellt.

Quelle: Genauere Informationen zu den Kennzahlen nach § 48a SGB II erhalten sie unter: [www.sgb2.info](http://www.sgb2.info)

## Kennzahlen nach § 48a SGB II

## Jobcenter Bad Doberan (26 Jobcenter im VT IIIa)

	Mai 16	Jun 16	Jul 16	Aug 16	Sep 16	Okt 16	Nov 16	Dez 16	Jan 17	Feb 17	Mrz 17	Apr 17	Mai 17
<b>K1</b>													
Rang im VT	18	17	13	11	5	6	4	5	6	3	2	1	1
K1	-3,0	-3,1	-4,4	-4,7	-6,9	-6,2	-6,4	-6,5	-5,4	-8,0	-9,5	-11,4	-14,9
LLU_BM	1.336.965	1.290.244	1.241.046	1.203.757	1.171.285	1.172.404	1.180.361	1.198.971	1.241.804	1.241.904	1.234.482	1.186.245	1.137.787
<b>K2</b>													
Rang im VT	4	4	4	4	2	4	2	5	5	4	3	2	5
K2	31,2	30,8	30,9	31,0	30,7	30,3	30,5	30,4	30,4	30,5	31,0	31,3	30,6
INT_12	1.549	1.517	1.513	1.510	1.488	1.456	1.456	1.442	1.431	1.425	1.432	1.431	1.386
<b>K3</b>													
Rang im VT	2	4	5	5	5	6	5	4	3	3	3	2	2
K3	-12,1	-11,4	-11,1	-11,0	-11,2	-10,7	-10,8	-11,0	-11,8	-11,7	-12,1	-12,0	-11,6
LZB_BM	3.237	3.208	3.174	3.120	3.068	3.036	3.004	2.989	2.949	2.949	2.925	2.890	2.860

## Jobcenter Güstrow (31 Jobcenter im VT III d)

	Mai 16	Jun 16	Jul 16	Aug 16	Sep 16	Okt 16	Nov 16	Dez 16	Jan 17	Feb 17	Mrz 17	Apr 17	Mai 17
<b>K1</b>													
Rang im VT	31	31	31	31	28	29	27	28	25	25	26	25	12
K1	3,6	3,8	4,9	4,2	2,5	3,0	2,7	1,7	1,6	-0,1	0,0	-1,7	-6,0
LLU_BM	2.489.376	2.481.054	2.466.397	2.434.788	2.375.173	2.365.527	2.329.872	2.331.514	2.405.936	2.412.584	2.411.361	2.376.168	2.341.245
<b>K2</b>													
Rang im VT	12	11	9	13	12	16	19	21	21	23	24	23	23
K2	24,6	24,7	24,9	24,4	23,9	23,2	22,9	22,6	22,4	22,0	21,6	21,8	22,2
INT_12	1.979	1.990	2.005	1.960	1.917	1.862	1.831	1.810	1.792	1.759	1.721	1.733	1.760
<b>K3</b>													
Rang im VT	29	30	30	30	28	31	31	31	30	29	27	23	24
K3	-5,8	-6,0	-5,9	-6,0	-6,4	-5,2	-5,0	-5,3	-5,3	-6,3	-6,9	-7,7	-7,3
LZB_BM	5.826	5.808	5.763	5.701	5.632	5.665	5.584	5.560	5.557	5.525	5.480	5.422	5.400

**Ausgewählte Arbeitsmarktpolitische Instrumente im Rechtskreis des SGB II**

Daten mit einer Wartezeit von 3 Monaten

**Landkreis Rostock**

	<b>Bestand</b>												
	<b>Jun 16</b>	<b>Jul 16</b>	<b>Aug 16</b>	<b>Sep 16</b>	<b>Okt 16</b>	<b>Nov 16</b>	<b>Dez 16</b>	<b>Jan 17</b>	<b>Feb 17</b>	<b>Mrz 17</b>	<b>Apr 17</b>	<b>Mai 17</b>	<b>Jun 17</b>
Berufliche Weiterbildung	201	165	175	209	244	228	223	187	175	182	174	169	172
Maßnahmen zur Aktivierung	537	542	459	411	517	575	613	568	630	654	673	732	661
Eingliederungszuschüsse	130	132	145	149	146	135	125	104	103	98	116	138	138
Einstiegsgeld	11	5	8	6	6	9	14	11	11	7	8	11	15
Arbeitsgelegenheiten nach § 16 d	296	339	346	360	328	258	207	138	100	141	153	175	215

**Jobcenter Bad Doberan**

	<b>Bestand</b>												
	<b>Jun 16</b>	<b>Jul 16</b>	<b>Aug 16</b>	<b>Sep 16</b>	<b>Okt 16</b>	<b>Nov 16</b>	<b>Dez 16</b>	<b>Jan 17</b>	<b>Feb 17</b>	<b>Mrz 17</b>	<b>Apr 17</b>	<b>Mai 17</b>	<b>Jun 17</b>
Berufliche Weiterbildung	62	59	68	79	86	77	78	61	55	53	60	56	54
Maßnahmen zur Aktivierung	195	198	185	201	269	290	311	277	294	248	221	207	185
Eingliederungszuschüsse	38	40	45	45	45	45	38	29	27	27	39	43	40
Einstiegsgeld	8	5	5	6	6	5	5	4	3	*	*	*	*
Arbeitsgelegenheiten nach § 16 d	124	165	176	196	191	139	108	40	*	28	22	23	26

**Jobcenter Güstrow**

	<b>Bestand</b>												
	<b>Jun 16</b>	<b>Jul 16</b>	<b>Aug 16</b>	<b>Sep 16</b>	<b>Okt 16</b>	<b>Nov 16</b>	<b>Dez 16</b>	<b>Jan 17</b>	<b>Feb 17</b>	<b>Mrz 17</b>	<b>Apr 17</b>	<b>Mai 17</b>	<b>Jun 17</b>
Berufliche Weiterbildung	139	106	107	130	158	151	145	126	120	129	114	113	118
Maßnahmen zur Aktivierung	342	344	274	210	248	285	302	291	336	406	452	525	476
Eingliederungszuschüsse	92	92	100	104	101	90	87	75	76	71	77	95	98
Einstiegsgeld	3	*	3	*	*	4	9	7	8	7	8	11	15
Arbeitsgelegenheiten nach § 16 d	172	174	170	164	137	119	99	98	100	113	131	152	189